

Delårsrapport 2 2020

Utbildningsnämnden

Innehållsförteckning

NÄMNDREDOVISNING	2
1 SAMMANFATTNING.....	2
2 STYRKORT	2
3 EKONOMI	7
3.1 Driftredovisning	7
3.2 Investeringsredovisning	8
3.3 Volymer	9
3.4 Nyckeltal	9
3.5 Konsekvenser Coronapandemin.....	10

NÄMNDREDOVISNING

1 SAMMANFATTNING

Sammanfattningsvis pågår ett arbete som förväntas leda till utveckling inom alla målområden. När det gäller målet om Näringslivsklimatet, som mäts via Svenskt Näringslivs ranking, har frågan som handlar om företagarnas upplevelse av kontakten med skolan försämrats jämfört med föregående år trots att samarbetet skett på samma sätt.

Utifrån det politiska direktivet "Kraftsamling för än mer goda och jämlika livsvillkor i Lidköpings kommun" har beslutsunderlag tagits fram som grund för genomförande av sammanslagning av Social & Arbetsmarknad och Vård & Omsorg till en sektor, Social Velfärd.

Arbetet kommer även pågå under hösten för att forma den nya organisationen och ett arbetssätt som underlättar för individen och skapar ökad helhetssyn i organisationen.

Förberedelser pågår även inför överflyttning av arbetsmarknadsenheten och integration till Utbildning samt av tillståndsenheten till Samhällsbyggnad.

Den ekonomiska prognosen visar ett överskott på 2 mkr, i första delårsrapporten var budgeten i balans. I överskottet ingår en intäktsreserv överförd från 2019 avseende etableringsschablon på 1,4 mkr som inte kommer att nyttjas. Både intäkter och kostnader beräknas bli lägre än budgeterat. Gymnasieverksamheten inklusive gymnasiesärskola, utökar sitt underskott med 1,1 mkr från första prognosen till -2,3 mkr totalt. Största orsaken är färre elever från annan ort motsvarande -1 mkr och fler lidköpingsungdomar på annan ort motsvarande -1,4 mkr. Det totala elevantalet på De la Gardiegymnasiet är enligt förväntad prognos i höst. Vuxenutbildningen på Campus visar en prognos på +1,6 mkr trots att intäkten från samverkanskommunerna är lägre. Personalorganisationen har anpassats vilket har lett till lägre personalkostnader samt att lokalkostnaderna blir lägre för året. Feriepraktiken når inte budgeterat antal platser och nyttjar inte avsatta medel, halva överskottet beror på nya regler för arbetsgivaravgifter, totalt +1 mkr.










Prognosen för lunchkostnader på gymnasiet är osäker på grund av alternativa lösningar under coronapandemin. Kostnaden för första halvåret är lägre än budget men andra halvåret kan bli dyrare än budget. Om det påverkar Utbildningsnämndens resultat är inte klart, därför finns det en osäkerhet i utbildningsnämndens prognos för året.

2 STYRKORT

Lidköpings kommun har en vision och tre strategiska mål. De strategiska målen pekar ut riktningen för att närma sig visionen. Dessa mål gäller fram till 2030. Lidköpings kommun har även verksamhetsmål för mandatperioden. Dessa är uppdelade i två perspektiv: Kunden/brukaren i fokus och En organisation i framkant.

Verksamhetsmålen följs upp genom en bedömning och beskrivning av om det sker en progression mot målet under aktuell uppföljningsperiod. Indikatorerna och nyckeltalen ligger till grund för den samlade bedömningen. Nyckeltalen speglar områden där kommunfullmäktige vill följa utvecklingen för Lidköping som ort, även om kommunen har begränsade möjligheter att påverka utfallet.

Den förkortning som står före mål och indikatorer visar vilken nämnd som antagit målet, nyckeltalet eller indikatorn. Står det KF har den antagits av kommunfullmäktige (KF).

Teckenförklaring		
Könsuppdelning	Uppföljning av mål:	Uppföljning av indikatorer och nyckeltal:
 Totalt	 Bedöms ha en positiv utveckling	 Positiv utveckling utveckling de senaste 3-5 åren
 Kvinnor	 Bedöms ha en oförändrad utveckling	 Oförändrad utveckling utveckling de senaste 3-5 åren
 Män	 Bedöms ha en negativ utveckling	 Negativ utveckling utveckling de senaste 3-5 åren

Lidköping en välkomnande och hållbar kommun

Strategiska mål

Lidköping 2030 - Erkänt god livskvalitet, hälsosam miljö och bra service för alla gör att fler flyttar till Lidköping och vi är minst 45 000 Lidköpingsbor.

Lidköping 2030 - Lidköping är en mötesplats som har fördubblat antalet besökare.

Lidköping 2030 - Det ska finnas jobb inom räckhåll för alla som vill bo i Lidköping och kommunikationer till och från Lidköping så man kan ta sig till och från utbildning och arbete.

Kunden/brukaren i fokus

KF Näringslivsklimatet i Lidköping är bland de tio bästa i Västra Götalands län

Trend



Kommentar:

I Svenskt Näringslivs ranking av företagsklimatet anger företagarna hur de upplever skolans kontakt med det lokala näringslivet. År 2019 har Lidköping sjunkit från plats 127 i riket till plats 189 (minus 62 placeringar). I Västra Götalands län ligger Lidköping på plats 37 av de totalt 49 kommunerna.

En dialog behövs med företagarna för att utröna vad de bygger sin bedömning på. Både De la Gardiegymnasiet och Campus Västra Skaraborg upplever att de har ett gott samarbete med näringslivet framförallt gällande yrkesprogram på gymnasiet och vuxenutbildningen, lärlingsutbildningar, yrkeshögskoleutbildningar, uppdragsutbildningar, föreläsningar utifrån näringslivets önskemål etc. Näringslivet deltar i programråd på yrkesutbildningarna och i programmens ledningsmöten på yrkeshögskoleutbildningarna. Elever på gymnasiet och vuxenutbildningen har apl (arbetsplatsförlagt lärande) i bland annat näringslivets verksamheter, något som även yrkeshögskolestuderande har i form av lia (lärande i arbetslivet). Samverkansformer finns även på chefsnivå.

Campus Västra Skaraborg arbetar aktivt med att kartlägga vilka behov näringslivet har av insatser som syftar till att underlätta företagets kompetensförsörjning.

Indikatorer	Utfall 2019	Utfall 2020	Trend
KF Näringslivsranking (Svenskt näringsliv)	212		↘

KF Invånarna i Lidköpings kommun har en god och jämlik hälsa

Trend



Kommentar:

Fullföljd gymnasieutbildning är en förutsättning för god hälsa. Våren 2020 nådde 92,5 % av avgångseleverna gymnasieexamen. Det är en något högre andel än de två föregående åren. För att skapa förutsättningar för alla elever att nå gymnasieexamen har nämnden en kompensatorisk resursfördelningsmodell. Uppföljning av modellen kommer ske under hösten 2020.

Kommunalt aktivitetsansvar (KAA), som har i uppdrag att motivera elever upp till 20 år utan gymnasieexamen att återta eller påbörja studier, samverkar med Social & Arbetsmarknad inom Ung Arena. Samverkan inom kommunen sker även inom ramen för social hållbarhet. Det finns även en organisation för vårdssamverkan med kommun och region.

Under hösten 2019 och våren 2020 har en person varit projektanställd med hjälp av medel från Skolverket för att kartlägga och utveckla arbetet inom förvaltningen med hur elevens väg genom utbildningskedjan kan optimeras. Syfte är att individens väg till självförsörjning är så rak som möjligt, oavsett om det innebär fortsatta högre studier eller inte. Att vara självförsörjande är en förutsättning för god och jämlik hälsa. Arbetet fortsätter utvecklas i förvaltningen under en gemensam organisation. Campus Västra Skaraborg har dessutom ett nära samarbete med AME inom ramen för DUA-överenskommelsen i syfte att korta ner vägarna in i arbete.

Indikatorer	Utfall 2019	Utfall 2020	Trend
KF Gymnasieelever med examen inom 4 år, (avvikelse från modellberäknat värde), kommunala skolor, %	-0.3%		↘

Nyckeltal	Utfall 2019	Utfall 2020	Trend
KF Invånare med bra självskattat hälsotillstånd (kvinnor), %			→
Kommentar:			
Senaste utfall (2018): 69 procent			
KF Invånare med bra självskattat hälsotillstånd (män), %			→
Kommentar:			
Senaste utfall (2018): 77 procent			

KF Lidköpings kommun är en föregångare inom miljöområdet

Trend
↗

Kommentar:

En handlingsplan för miljöarbetet i Utbildningsförvaltningen har tagits fram och implementerats. Av de läroplaner som är aktuella för förvaltningens verksamhetsformer framgår att undervisningen ska förmedla ett respektfullt förhållningssätt för vår gemensamma miljö.

Resande till möten och utbildningar har minskat till förmån för digitala alternativ. Coronasituation under våren 2020 har bidragit till att digitala alternativ och möjligheter ökat.

Ett samarbete sker på gymnasiet med kostenheten i syfte att minska matsvinn vid skolluncher.

Indikatorer	Utfall 2019	Utfall 2020	Trend
KF Medborgarnas nöjdhet med kommunens insatser för att kommuninvånarna ska kunna leva miljövänligt	61		→
KF Insamling av avfall i minst fem fraktioner i kommunens verksamhet, %			-
Kommentar:			
Mätning kommer påbörjas under hösten.			
KF Utsläpp av växthusgaser som livsmedel, som har inhandlats till verksamheterna i Lidköpings kommun, har gett upphov till, kg CO ₂ -ekvivalenter per kg livsmedel		2.4	→
Kommentar:			

Resultat för förvaltningen. Trenden visar utvecklingen för de senaste fyra åren (period: 1 jan-30 juni).

En organisation i framkant

KF Lidköpings kommun använder resurserna ansvarsfullt och levererar tjänster med hög kvalitet och servicegrad

Trend
→

Kommentar:

Med tanke på att andelen elever med gymnasieexamen är hög liksom genomströmningen av elever inom vuxenutbildningen, kan slutsatsen dras att tjänster levereras med hög kvalitet. Elever som genomgår yrkeshögskoleutbildningar får i hög grad arbete efter dessa, något som också är ett tecken på tjänster av hög kvalitet. Nämndens verksamheter håller sig inom tilldelad budgetram.

En ständig översyn sker av hur verksamhetens resurser används så att det sker på ett så ändamålsenligt sätt som möjligt. Det finns en struktur för systematiskt kvalitetsarbete där varje chef redogör för resultat och analyserar dessa. Även utbildningsnämnden bedriver ett systematiskt kvalitetsarbete som dokumenteras.

Det finns utarbetade och väl fungerande digitala kontaktytor internt och externt. E-tjänster används när så är möjligt. Ansökan till vuxenutbildningen sker digitalt.

Samarbete sker med övriga förvaltningar, framförallt Social & Arbetsmarknad och Barn & Skola, i syfte att öka servicegraden och kvalitén på kommunens tjänster.

Indikatorer	Utfall 2019	Utfall 2020	Trend
KF Andel verksamhetsmål i KF:s styrkort med positiv utveckling, %			-
KF Budgetföljsamhet +/-, %			-
KF Medarbetarengagemang, HME			-
Kommentar:			
Nästa mätning kommer att ske under hösten.			
UTN Avgångselever med examen, kommunala skolor. Avser samtliga avgångselever ett visst avgångsår, %	92.1%	92.5%	→
UTN Gymnasielver med examen inom 4 år inkl IM, kommunala skolor, %	75.2%		↘

Kommentar:

Indikatorn avser elevgruppen inkl IM som började gymnasiet 2015. Under lå 15/16 ökade antalet elever på språkintrödningsmarkant. Av de som fortsatte på ett nationellt program var det många som antingen gick mer än ett år på IM eller behövde mer än 3 år för att klara ett nationellt program, dvs fullföljde inte med examen inom 4 år.

Könsindelad	Kön	Utfall 2019	Utfall 2020	Trend
KF Sjukfrånvaro, %	♂	3.7%	3.8%	→
Kommentar:				
Omfattar tillsvidare och tidsbegränsade anställningar inom förvaltningen. 2019=1 jan- 30 december, 2020=1 jan-30 juni. Trenden visar utvecklingen för de senaste fem åren (period:1 jan-30 juni).				
KF Sjukfrånvaro, %	♀	4.1%	3.8%	↗
Kommentar:				
Omfattar tillsvidare och tidsbegränsade anställningar inom förvaltningen. Trenden visar utvecklingen för de senaste fem åren (period:1 jan-30 juni).				
KF Sjukfrånvaro, %	♂	2.9%	3.6%	↘
Kommentar:				
Omfattar tillsvidare och tidsbegränsade anställningar inom förvaltningen. Trenden visar utvecklingen för de senaste fem åren (period:1 jan-30 juni).				

KF Lidköpings kommuns verksamheter utnyttjar lokalerna på ett effektivt sätt

Trend

↗

Kommentar:

Under våren 2020 har vissa externt hyrda lokaler lämnats, något som resulterat i att kommunens egna lokaler används i högre grad. Samtliga lokaler som verksamheten har tillgång till nyttjas.

Nyckeltal	Utfall 2019	Utfall 2020	Trend
KF Andel utnyttjade kvadratmeter lokaler i förhållande till riktlinjer för lokalförsörjning			-
Kommentar:			
Mätning kommer att ske när lokalförsörjningsprogrammet är klart.			
KF Avvikelse mellan behov i aktuell lokalförsörjningsplan och verkligt utfall +/-, %			-
Kommentar:			
Mätning kommer att ske när lokalförsörjningsprogrammet är klart.			

KF Lidköpings kommun prioriterar ekologiska och närproducerade livsmedel

Trend



Kommentar:

De verksamheter som köper in livsmedel prioriterar ekologiska och närodlat livsmedel. I utbildningar där mat tillagas är det prioriterat att använda säsongsvoror för att minska transporter.

Indikatorer	Utfall 2019	Utfall 2020	Trend
KF Andelen miljömärkta livsmedel och Fairtrade av totala mängden livsmedel (mätt i kr) handlat av grossist, %		30.4%	↗

Kommentar:

Resultat för förvaltningen. Trenden visar utvecklingen för de senaste fyra åren (period: 1 jan-30 juni).

KF Lidköpings kommuns kompetensförsörjning möter verksamhetens behov

Trend



Kommentar:

Utbildning har en låg personalomsättning och relativt låga sjuktal, vilket är viktiga faktorer för en lyckad kompetensförsörjning. Andelen medarbetare som når pensionsålder den kommande femårsperioden är låg i förhållande till antalet anställda.

Förvaltningen har tillsatt vakanta tjänster, dock är vissa yrkesgrupper något mer svårrekryterade, exempelvis yrkeslärare och lärare inom matematik, IT och moderna språk. Inom Campus Västra Skaraborg finns en flexibilitet i att anpassa utbud i form av kurser utefter personalresurser. Inom en enhet på De la Gardiegymnasiet har en ny yrkeskategori rekryterats, elevkoordinator, vars huvuduppgift är att avlasta lärarna så att de kan ägna mer tid åt undervisning.

Som en del i kompetensförsörjningsarbetet tar förvaltningen emot lärarstudenter på deras verksamhetsförlagda utbildning, VFU. Genom det ges verksamheterna möjlighet att marknadsföra läraryrket och arbetsplatsen samt att det blir en viktig del i av rekryteringen av framtida lärare.

Inom lärarförbundens avtal ska 104 timmar av den reglerade arbetstiden avsättas för kompetensförsörjning. Utbildning arbetar med kompetensutveckling utifrån identifierade behov. Kompetensutveckling kan bestå av kollegialt lärande i olika konstellationer, föreläsningar, workshops etc.

För att möta kommande behov arbetar verksamheterna för att lärare ska ges möjlighet att studera i kombination med arbete. Inom förvaltningen är det ett flertal lärare som läser in lärarexamen eller studerar för att utöka sin behörighet. I övrigt individuell kompetensutveckling utifrån identifierade behov.

För att öka det sociala ansvarstagandet genom att anställa funktionsnedsatta eller tillhör andra grupper som har svårt att etablera sig på arbetsmarknaden arbetar verksamheterna för samarbete med Arbetsförmedlingen och Arbetsmarknadsenheten.

Utbildning kommer tillsammans med representanter från lärarförbunden arbeta fram en mer långsiktig och strategisk kompetensförsörjningsplan.

Indikatorer	Utfall 2019	Utfall 2020	Trend
KF Möjligheter till kompetensutveckling för medarbetarna (index 0-5)			-

Kommentar:

Nästa mätning kommer att ske under hösten.

3 EKONOMI

3.1 Driftredovisning

Nettokostnad, nämnd

tkr	Utfall jan-juli innev. år	Utfall jan-juli fg. år	Budget helår innev. år	Prognos helår innev. år	Avv. mot budget
Intäkter	88 857	92 249	158 000	157 000	-1 000
Kostnader	-202 900	-200 616	-377 867	-374 867	3 000
Nettokostnad	-114 043	-108 367	-219 867	-217 867	2 000
*Rensad från förvaltningsinterna poster					

Nettokostnad per verksamhet

tkr	Utfall jan-juli innev. år	Utfall jan-juli fg. år	Budget helår innev. år	Prognos helår innev. år	Avv. mot budget
Gymnasium	90 873	83 527	156 956	159 756	-2 800
Gymnasiesärskola	5 307	4 642	10 517	10 017	500
Vuxenutbildning	10 842	10 818	34 864	33 264	1 600
Studie- och yrkesvägledning	3 408	3 356	6 352	6 052	300
Kommunalt aktivitetsansvar	1 054	1 308	1 826	1 826	0
Feriearbeten	883	1 204	3 130	2 130	1 000
Ledning och administration	1 676	3 512	6 222	4 822	1 400
Nettokostnad	114 043	108 367	219 867	217 867	2 000

Kommentarer driftredovisning

I första delårsrapporten för året var prognosen i stort sett noll i avvikelser mot budget på sista raden. I delår 2 är prognosen ett överskott på 2 mkr. Sedan förra prognosen har hyreskostnaderna debiterats, årskostnaden är 600 tkr lägre än budgeterat. Dyrare för gymnasiet men billigare för campus. Hyran för campus kan bli ännu lägre om ombyggnadstillägget hinner justeras i år, kommunen inväntar återkoppling från hyresvärderna. Medfinansieringen för yrkesvux är slopad 2020, effekten avseende samverkanskommunerna är noll för campus men kostnaden för Lidköping minskar med 1,3 mkr då beloppet inte behöver betalas till yrkesbyrå. För 2021 har inga nya besked kommit ännu, tidigare beslut är 30% finansiering från kommunernas sida. Personalkostnaderna prognostiseras att bli 2 mkr lägre, det är framför allt SFI-organisationen som har anpassats till kommande förutsättningar men även gymnasiet har lägre kostnader, som motvikt till det interkommunala flödet visar enheterna en prognos på +0,8 mkr.

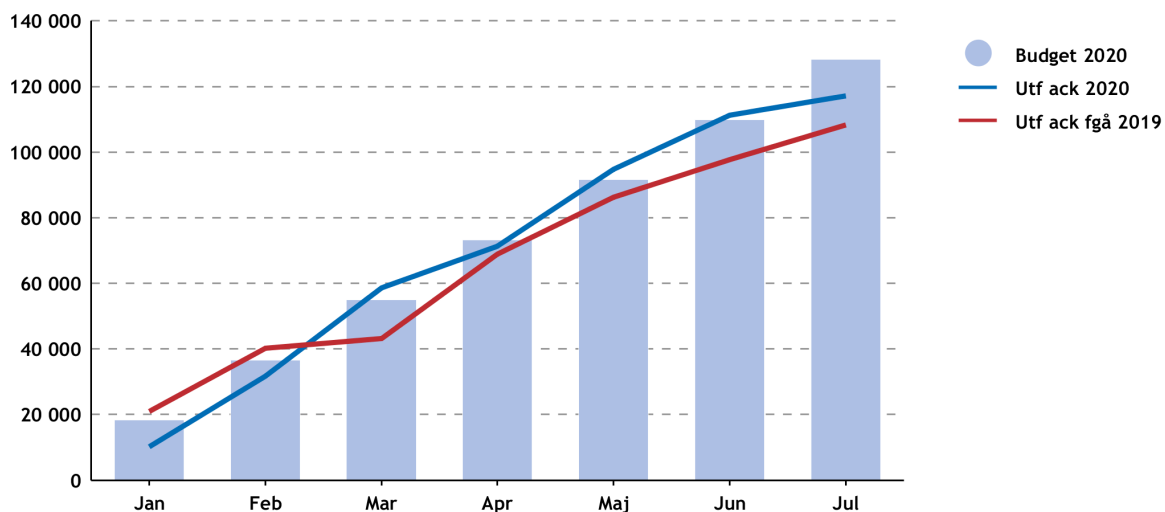
Prognosen för intäkterna är 1 mkr lägre än budget för nämnden. IKE-intäkterna för gymnasiet sjunker ytterligare och ser ut att bli 1 mkr lägre än budget, samtidigt ökar motsvarande kostnad för lidköpingsungdomar på annan skolort med 1,4 mkr. I båda fallen handlar det om volymer, när det gäller elever på annan ort är snittkostnaden dessutom något högre än budget. Förändringar på 10 elever gör mycket i intäkter/kostnader. Totala elevantalet på de la Gardiegymnasiet utifrån befolkningsunderlag förväntades i budget bli 1974 elever på hösten, dagsläget är det 1974 elever inskrivna varav 46 på särskolan. I år 1 är 592 av 666 platser fyllda. På annan ort är naturbruk fortsatt en attraktiv utbildning, 15 elever har påbörjat år 1 nu i höst, 7 färre än förra året men fortfarande mycket högre än tidigare år. Ett antagande har gjorts om hur många som har sökt sig utanför Skaraborg. Även kostnaden för placerade ungdomars skolgång ser ut att bli högre utifrån utfall hittills, prognosen höjs med 0,4 mkr till 1 mkr. För campus del handlar intäktstappet främst om minskad etableringsersättning från samverkanskommunerna, -1,8 mkr. I första delårsrapporten befarades att etableringsersättningen för individer hemmahörandes i Lidköping inte skulle hålla budget, men med utfall till och med juni så känns budgetsiffran realistisk igen. Avseende ersättning från migrationsverket för gymnasieungdomar är prognosen 800 tkr sämre än budget.

Avsatt budget för feriearbeten kommer inte att nyttjas fullt ut, dels är det på grund av borttagna arbetsgivaravgifter för den ålderskategorin, 0,5 mkr, som fanns med i första prognosen, dels på grund av färre tillsatta platser, 0,5 mkr.

För att täcka upp eventuella utmaningar med att anpassa verksamheterna till nya budgetförutsättningar, fördes 1,4 mkr av 2019 års etableringsschablon över till 2020. Som prognosen ser ut nu kommer de inte att behöva nyttjas utan de blir en del av överskottet.

Utfall drift, ackumulerat

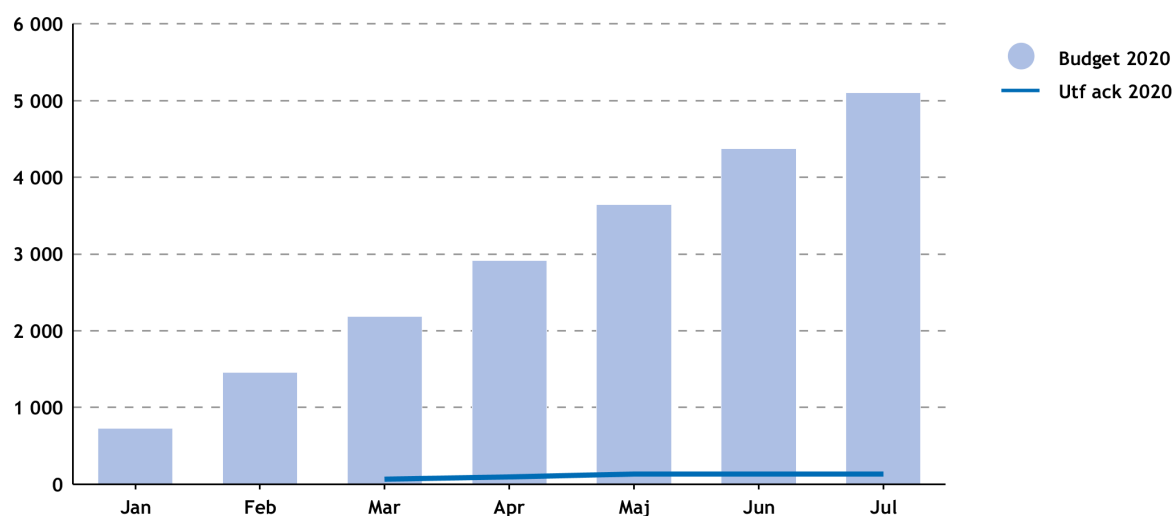
År: 2020 Konto: RR (ej kontogrupp 89) Ansvar: UTBILDNINGSNÄMND Verksamhet: RR exkl lönepott
Enhet: Tkr Projekttyp: Drift



3.2 Investeringsredovisning

Utfall investeringar, ackumulerat

År: 2020 Konto: RR (ej kontogrupp 89) Ansvar: UTBILDNINGSNÄMND Verksamhet: Alla verksamheter
Enhet: Tkr Projekttyp: Investering



Investeringar, schablonbelopp

tkr	Utfall jan-juli innev. år	Budget innev. år	Prognos helår innev. år	Avv. mot budget
Inventarier	130	3 050	2 100	950
Aula De la Gardiegymnasiets	0	5 700	200	5 500
				0
Summa	130	8 750	2 300	6 450

Kommentarer investeringsredovisning

Ytterligare investeringsmedel, utöver redan avsatta 600 tkr, beviljades av kommunfullmäktige i juni 2020 avseende ombyggnad av De la Gardiegymnasiets aula. Prognosen är att själva arbetet kommer att utföras först nästa år, vecka 1-13, men en mindre summa avsätts för i år. Resterande 5 500 tkr kommer att begäras att få bli ombudgerade till 2021. Under hösten kommer upphandling och avtalsskrivning ske. Avseende investeringsbudget för övriga inventarier kommer den inte att nyttjas fullt ut, prognosen är att 2 100 tkr kommer att

nyttjas. Då det inte handlar om senarelagda inköp utan en omprioritering av investeringar, kommer inte kvarvarande medel att ombudgeteras.

3.3 Volymer

Volymutveckling

	Budget innev. år	Prognos innev. år	Utfall fg. år	Utfall 2018	Utfall 2017
Gymnasiet De la Gardie	1 935	1 922	1 926	1 958	1 917
Från annan kommun, gymnasiet	721	715	714	719	711
Gymnasieelever hos annan huvudman	173	178	151	140	138
Gymnasiesärskolan De la Gardie	41	46	45	53	54
Från annan kommun, gymnasiesärskola	21	20	25	31	29
Gymnasiesärelever hos annan huvudman	4	3	4	4	4
Grund- och gymnasial vuxenutbildning	1 200		1 003	780	750
Svenska För Invandrare (SFI)	830			530	650
Särvux	65		64	51	65
Program och kurser eftergymnasial nivå				174	300
Yrkeshögskoleutbildning				453	200
Eftergymnasiala studier	610		611	627	500
<i>För gymnasiet är elevantal snitt mellan vår och höst. För vux är antal omräknat i heltidsstuderande från poängproduktion.</i>					

Kommentarer volymutveckling

3.4 Nyckeltal

	Budget innev. år	Prognos innev. år	Utfall fg. år
Kostnad/elev gy De la Gardie	122 000	122 000	123 662
Kostnad/elev gysär De la Gardie	420 000	420 000	455 622
Kostnad/heltidsstuderande komvux	82 000	82 000	82 138

Uppföljning nyckeltal

Nyckeltal	Utfall 2018	Utfall 2019	Utfall 2020	Utfall 2021	Utfall 2022
Avgångselever som uppnått grundläggande högskolebehörighet, kommunala skolor yrkesprogram, %. Källa: Hypergene	46,5	38,7	31,7		
Kursdeltagare i huvudmannens skolor, som slutfört kurs i gymnasial vuxenutbildning, %. Källa: Skolverkets jämförelsedatabas	56,6	53,4			
Examinerade från yrkeshögskoleutbildning i arbete året efter examen, analysregion Lidköping-Götene, %. Källa MYH	92	96			
Kundnöjdhet Campus Västra Skaraborg, index 1 (inte nöjd) - 10 (mycket nöjd). Källa: egen mätning	iu	84			
Kundnöjdhet De la Gardiegymnasiet, index 1 (inte nöjd) - 10 (mycket nöjd). Källa: egen mätning	76	76			
Gymnasieelever med examen inom 4 år inkl IM, hemkommun, %. Källa: Kolada N17461	79,2	74,2			
Ungdomar som studerar på högskola/universitet 2 år efter fullföljd gymnasial utbildning inkl IM, hemkommun, %. Källa: N17497	35,9	publ v 20 2020			
Gymnasieelever som uppnått grundläggande behörighet till universitet och högskola inom 4 år inkl IM, hemkommun, %. Källa: Kolada N17538	68,4	58,9			
Företagarnas upplevelse av skolans attityder till företagande, företagarna i Lidköpings kommun, index 1 (dåligt) - 6 (utmärkt). Källa: www.foretagsklimat.se/enkatfrigor	3,8	3,7			

Kommentarer uppföljning nyckeltal

Nöjd kundindex (NKI) går inte att jämföra mellan Campus Västra Skaraborg och De la Gardiegymnasiet då NKI bygger på olika frågor.

3.5 Konsekvenser Coronapandemin

Utbildnings verksamheter ser inga större ekonomiska effekter av coronapandemin kortsiktigt. Vissa delar i undervisningen har försvårats men inte lett till några direkta merkostnader. Svårigheter med att ordna feriepraktikplatser leder förvisso till lägre kostnader men kan få andra konsekvenser som leder till andra kostnader för samhället i längden.